

# Новый пароль для учеников

Классные руководители могут создать ученикам **новый временный пароль**. Ученик может войти с новым временным паролем и изменить его на более подходящий.

## Как создать временный пароль?

- Открыть список класса (klassi info leht) и выбрать **профиль ученика**
- В профиле ученика выбрать **“Salasõna & turvaseaded”**
- В разделе Salasõna выбрать **“Määra uus salasona...”**
- Скопировать или записать созданный временный пароль и нажать на кнопку **“Salvesta”**, чтобы его сохранить.

## Список класса (klassi info leht)


The screenshot displays the 'Klassi info leht' (Class Information Page) for '4 klass'. The main content area includes a section for 'Ette teatatud puudumised' (Absentees) with a 'Vaata aruannet' (View report) button and a 'Lisa puudumisteatis' (Add absence report) button. Below this is a list of subjects: Eesti keel, Eesti keel, Vene keel, Inglise keel, and Inglise keel. The sidebar on the right contains several menu items: 'Klassi info leht' (Class information page), 'Saada õpetajatele sõnum' (Send message to teachers), 'Hinnete, kiituste, märkuste, puudumiste ülevaade' (Overview of grades, praise, marks, and absences), 'Puudumised, puudumiste põhjendused, statistika' (Absences, reasons for absences, statistics), and 'Kontrollitööde kalender' (Control work calendar). A red arrow points from the 'Jututoad' section to the 'Klassi info leht' option in the sidebar.

## Профиль ученика

В списке класса выбрать **профиль ученика**

|   |                 |          |  |                   |        |          |       |
|---|-----------------|----------|--|-------------------|--------|----------|-------|
|   | ↳ Merke Ots     |          |  | profiil/kontaktid |        |          | sõnum |
|   | ↳ Aleksandr Ots |          |  | profiil/kontaktid |        |          | sõnum |
| 4 | Kristjan Saar   | 6. sept  |  | profiil/kontaktid | hinded | ülevaade | sõnum |
|   | ↳ Martin Saar   |          |  | profiil/kontaktid |        |          | sõnum |
| 5 | Kerli Saks      | 1. sept  |  | profiil/kontaktid | hinded | ülevaade | sõnum |
|   | ↳ Annika Saks   |          |  | profiil/kontaktid |        |          | sõnum |
| 6 | Kersti Salumäe  | 25. dets |  | profiil/kontaktid | hinded | ülevaade | sõnum |
|   | ↳ Helgi Salumäe |          |  | profiil/kontaktid |        |          | sõnum |
| 7 | Andrei Pärn     | 20. okt  |  | profiil/kontaktid | hinded | ülevaade | sõnum |
|   | ↳ Ülle Pärn     |          |  | profiil/kontaktid |        |          | sõnum |

В профиле ученика выбрать кнопку **“Salasõna & turvaseaded”**



**Kristjan Saar < 4**

Muuda

---

saada sõnum

Muuda pilti

Isikukood:

Sünniaeg: 0 015 (9)

---

Lähikontaktsete kaardistamine

Vaata, mis õpilaste ja õpetajatega valitud ajavahemikul tundides kokku puutunud on.

**Isa: Martin Saar**

Viimane külastus: vähem kui 4 päeva tagasi  
saada sõnum

Ülevaade

- E-tunnistus
- Dokumendid
- Kiitused/märkused
- Tagasiside ja kommentaarid
- Kokkuvõtvad hinded

Õpilasmaar

Praegune seis

- Põhikool
- Gümnaasium

Hinnetelev

2022/2023 trimestrid: 1 2 3

2023/2024 trimestrid: 1 2 3

2024/2025 trimestrid: 1 2 3

Tunnistus

- 2011/2012
- 2012/2013
- 2013/2014
- 2014/2015
- 2015/2016
- 2016/2017
- 2017/2018
- 2018/2019
- 2019/2020
- 2020/2021
- 2021/2022
- 2022/2023
- 2023/2024
- 2024/2025

Logid

Profiili muutmise logi

Puudumiste põhendamise seaded

Muuda profiili

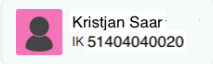
Salasõna & turvaseaded

## Пароль

В разделе Salasõna выбрать “Määra uus salasõna...”

Salasõna ja konto turvaseaded

← tagasi profiili



**Kristjan Saar**  
IK 51404040020

**Salasõna**

Kontol ei ole praegu salasõna.


**Kõige lihtsam ja turvalisem** on kasutada sisse logimiseks ID-kaarti või Smart-ID-d. Selleks ei ole vaja kontole salasõna määrata.

Pärast sisse logimist saab kontole lisada turvavõtme, mida edaspidi salasõna/ID-kaardi/Smart-ID asemel kasutada.

Kui profiili ) lisada meiliaadress, saab ta endale sisselogimislehel “**Telli uus salasõna**” nupul klõpsates ise uue salasõna valida. Meiliaadressi lisamiseks ava profiili muutmise leht. **Siin salasõna määramise võimalust kasuta ainult siis, kui eelnev võimalus ei toimi.**

Vaata ka abilehte: Stuudiumisse sisse logimine

Скопировать или записать созданный временный пароль и нажать на кнопку “Salvesta”, чтобы его сохранить.



**Kristjan Saar**  
IK 51404040020

**Salasõna**

Kontol ei ole praegu salasõna.

**Kõige lihtsam ja turvalisem** on kasutada sisse logimiseks ID-kaarti või Smart-ID-d. Selleks ei ole vaja kontole salasõna määrata.

Pärast sisse logimist saab kontole lisada turvavõtme, mida edaspidi salasõna/ID-kaardi/Smart-ID asemel kasutada.

Kui profiili ) lisada meiliaadress, saab ta endale sisselogimislehel “**Telli uus salasõna**” nupul klõpsates ise uue salasõna valida. Meiliaadressi lisamiseks ava profiili muutmise leht. **Siin salasõna määramise võimalust kasuta ainult siis, kui eelnev võimalus ei toimi.**

Vaata ka abilehte: Stuudiumisse sisse logimine

Uus ajutine salasõna:

Kopeeri näha olev ajutine salasõna **enne salvestamist**. Hiljem salasõna enam vaadata ei saa (vajadusel saad luua uue ajutise salasõna).